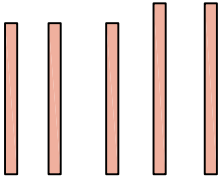
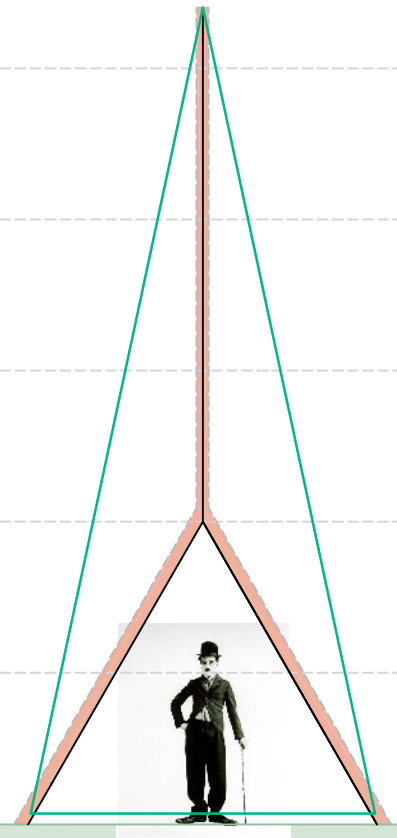

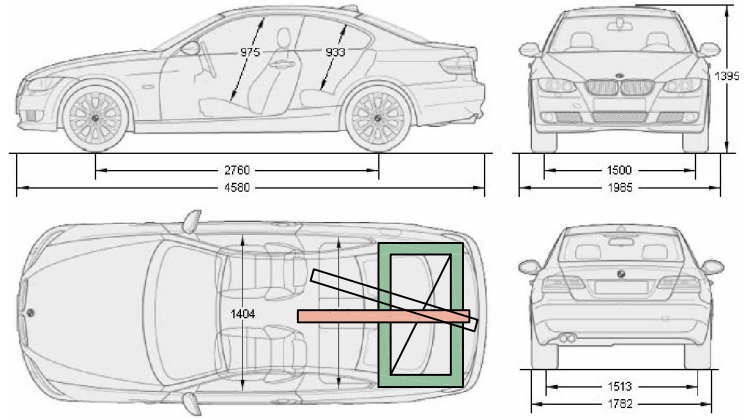
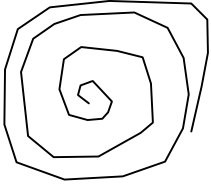


x4



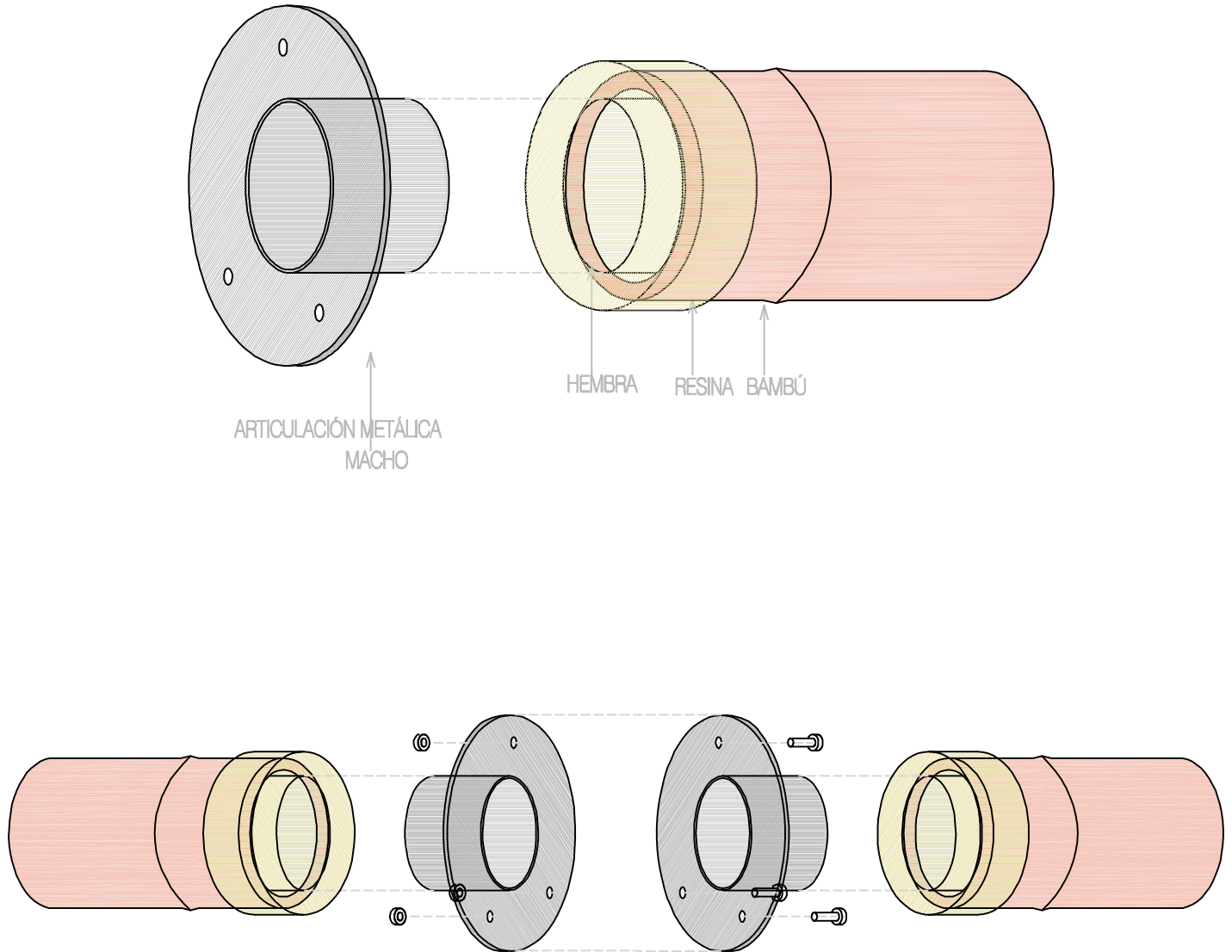
x2



3.4

# UNIÓN DESMONTABLE BAMBÚ

La resina epoxy absorbe las irregularidades del bambú, refuerza el extremo y resuelve el contacto del bambú con el metal, evitando las fisuras del mismo.



# TIRANTES DE ACERO

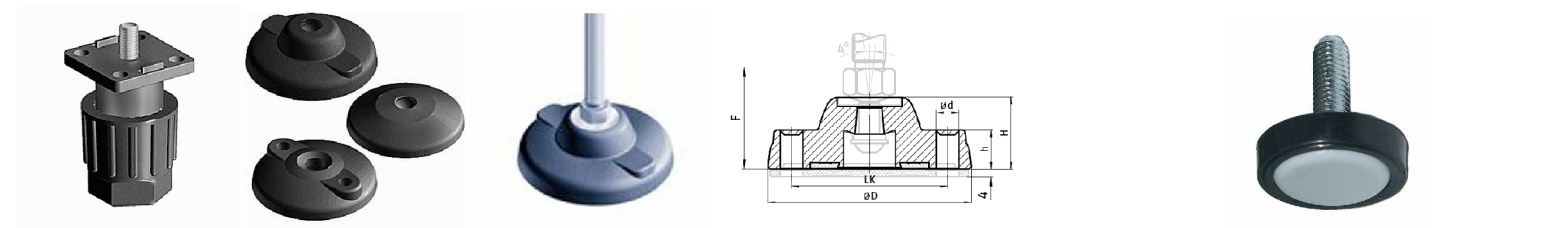
# RESINA EPOXY

<http://tienda.resineco.com/resinaepoxi>

# PIES

<http://www.directindustry.es/>

Leroy Merlin



# BAMBÚ

<http://www.gardenweb.es/>

<http://bambusa.es/venta-directa-de-canas-de-bambu/>

Caña de bambu 200cm (050/060)	Ref: CH-BA200050060	5,00 €
Caña de bambu 200cm (100/120)	Ref: CH-BA200100120	13,89 €
Caña de bambu 200cm (140/160)	Ref: CH-BA200140160	21,286 €
CAÑA DE BAMBU 250cm (100/120)	Ref: CH-BA250100120	16,414 €
Caña de bambu 250cm (140/160)	Ref: CH-BA250140160	29,464 €
CAÑA DE BAMBU 300cm (080/100)	Ref: CH-BA300080100	20,00 €
CAÑA DE BAMBU 300cm (100/120)	Ref: CH-BA300100120	23,15 €

CAÑAS DE BAMBÚ		// GUADUA			
Código	Diámetro	Longitud	Precio Unitario		
			1 u.	5 u.	20 u.
BGØ8	7-9 cm	6 m	48,90€	45,90€	42,50€
		8 m	107,20€	99,80€	89,20€
BGØ10	9-11 cm	6 m	59,80€	56,85€	49,90€
		8 m	117,80€	110,10€	99,50€
BGØ12	11-13+ cm	4 m	46,90€	42,40€	39,60€

